

Číslo pol.	Popis položky a rozměry	Měrná jednotka	Počet měr. jedn.	Cena Jednotková vč. přesunu	v Kč Celkem
	<b>ZDRAVOTNÍ TECHNIKA</b>				
	<b>D 1.4 ZTI - c VÝPIS MATERIÁLU</b>				
	<b>Strakova akademie</b>				

1) Při zpracování nabídky je nutné využít všech částí (dílů) projektu pro provádění stavby, tj. technické zprávy, seznamu pozic, všech výkresů, tabulek a specifikací materiálů.

2) Součástí nabídkové ceny musí být veškeré náklady, aby cena byla konečná a zahrnovala celou dodávku a montáž.




Tato specifikace množství je nedílnou součástí celého projektu pro výběr dodavatele dané akce. Ceny pro každou položku veškerý související materiál a práce včetně kompletní montáže, tak jak je uvedeno v technické zprávě. Ceny zařízení, která jsou ve výkresech označena jako celek musí být pro kompletní zařízení, tak jak je uvedeno v technické zprávě. Povinností dodavatele je přezkontrolovat výše uvedenou specifikaci a případný chybějící materiál doplnit a ocenit.






**V nabídkové ceně dodavatele budou zahrnuty veškeré montážní a zemní práce, nátěry, tlakové zkoušky a revize, včetně pomocných konstrukcí - táhel, konzol a závěsů. V celkové nabídce dodavatele bude zahrnut i odvoz sutí na skládku a případné demontážní práce stávajících rozvodů. Vypracování nabídky dodavatelem zahrne do své dodávky všechny prvky, součásti a zařízení potřebná k provedení díla tak, aby finální dílo bylo předáno uživateli odzkoušené, kompletní k okamžitému užívání bez dalších doplňových činností.**

Veškeré použité výrobky musí mít osvědčení o schválení k provozu v České republice.

	<b>KANALIZACE</b>				
	<b>Demontáž</b>				
1.	demontáž potrubí z plastových trub do DN 100	m	6		
2.	demontáž potrubí z litinových trub přes DN 100 do DN 200	m	3		
3.	demontáž plastového potrubí ze zdi	m	1		
3.	PVC hrdlové potrubí KG zavěšenou kanalizaci včetně závěsů a souvisejících prací (např. DYKA, REHAU) DN 125	m	4		
4.	Polypropylenové odpadní zavěšené typ HT včetně tvarovek, upevňovacích objímků závěsů a souvisejících prací (např. REHAU, alt. PVC-U DYKA) D 110	m	7		
5.	Polypropylenové odpadní a přípojovací potrubí typ HT včetně tvarovek, upevňovacích objímků se zvukově izolačním elementem (např. REHAU, alt. PVC-U DYKA) D 40	m	7		
	D 50	m	18		
	D 75	m	5		
	D 110	m	15		
6.	Zápachová uzávěrka HL 21	ks	1		
7.	vysazení odbočky na stávajícím odpadním potrubí - litinovém 110/110	ks	4		
8.	vyvrtání otvoru do stropní konstrukce vrtáno diamantovou technikou, průměr 150 mm hloubka vrtu 110 mm				
9.	zazdění zaslepení otvoru	ks	4		
10.	vyřezání otvoru 130x130 ve zdi a zednické začištění	m	4		
11.	vysazení odbočky na stávajícím ležatém svodu 150/125 + stavební přípomoc				

Číslo	Popis položky a rozměry	Měrná	Počet	Cena	v Kč
pol.		jednotka	měr. jedn.	Jednotková vc. přesunu	Celkem
12.	bourání podlahy 1400x1000 mm do hloubky 800 mm, prostý beton 100 mm, štěrkopísek 500 mm, + oprava povrchu	ks	1		
	Zkouška těsnosti kanalizace	m	56		
	<b>VODOVOD</b>				
	<b>Demontáž</b>				
1.	demontáž potrubí z ocelových trubek pozinkovaných do DN 25	m	20		
2.	demontáž potrubí z ocelových trubek pozinkovaných přes DN 25 do DN 40	m	58		
3.	Potrubí - studená voda PP-RCT Fiber Basalt Plus vč. montáže vč. podchytávek, tvarovek a tep. izolace tl.13mm				
	D 32	m	20		
	D 25	m	15		
	D 20	m	25		
4.	Potrubí - teplá voda PP-RCT Fiber Basalt Plus vč. montáže vč. podchytávek, tvarovek a tepelné izolace				
	D 32 (tl. izolace 20mm)	m	14		
	D 25 (tl.izolace 20mm)	m	18		
	D 20 (tl. izolace 20 mm)	m	14		
5.	Pojistný ventil DN 15	ks	1		
6.	Kulový kohout uzavírací KK				
	DN 20	ks	3		
	DN 25	ks	6		
7.	Zpětná klapka nebo ventil ZK,ZV				
	DN 20	ks	1		
	DN 25	ks	1		
8.	Filtrball (uzávěr pro pisoár)				
	DN 25	ks	1		
9.	El. ohřívač zásobníkový Dražice 150 l 230 V, 2 kW	ks	1		
10.	dvířka 150/200 mm, plechová, bílá	ks	3		
11.	dvířka 150/200 mm na magnety	ks	1		
12.	Tlaková zkouška, proplach a desinfekce potrubí	m	106		
	<b>ZAŘÍZOVACÍ PŘEDMĚTY</b> <b>(dle výběru investora)</b>				
	<b>Demontáž</b>				
1.	demontáž klozetu	ks	7		
2.	demontáž pisoáru	ks	3		
3.	demontáž umyvadla	ks	6		
4.	demontáž výlevky	ks	1		
5.	demontáž sprchy	ks	1		
6.	<b>klozet wc1</b> Sfera (Catalano) bez splachovacího kruhu, ale překonzolovaný okraj mísy. New Flesh (jednostranný proud) prkénko s pozvolným sklápěním, rychloupínací systém, snadné čištění, ve splachovací vhadzovač pro				

Číslo	Popis položky a rozměry	Měrná	Počet	Cena	v Kč
pol.		jednotka	měr. jedn.	Jednotková vc. přesunu	Celkem
	čisticí tablety, spotřeba 1,5 l nebo 4,5 l, překonzolování 540 mm. sedátko, včetně připevnění, ovládací tlačítko 				
	sigma30-ovladací tlačítko chrom -676115883211 souprava s otvorem pro vhažování tablet k nadržím geberit sigma 12-cm 676115610001 závěsná konstrukce - Geberit do zdi - kombifix pro závěsné wc 109 cm s nádrží sigma 8 cm přední ovládání 676110790001	kpl	5		
7.	<b>klozet wc2</b> Sfera (Catalano) bez splachovacího kruhu, ale překonzolovaný okraj mísy. New Flesh (jednostranný proud) prkénko s povolným sklápěním, rychloupínací systém, snadné čištění, ve splachovači vhažovač pro čisticí tablety, spotřeba 1,5 l nebo 4,5 l, překonzolování 540 mm. sedátko, včetně připevnění, závěsná konstrukce ovládací tlačítko sigma30-ovladací tlačítko chrom -676115883211 souprava s otvorem pro vhažování tablet k nadržím geberit sigma 12-cm 676115610001 				
	závěsná konstrukce - Geberit do SDK - duofix pro závěsné wc 114 cm s nádrží sigma 8 cm přední ovládání 676111794001	kpl	2		
8.	<b>klozet invalidní</b> Nova Pro (Kolo) bezbarierový, bez splachovacího kruhu (dvoustranný proud), prkénko bez víka, překonzolovaný okraj mísy. ve splachovači vhažovač pro čisticí tablety, spotřeba 6 l, překonzolování 700 mm sedátko, včetně připevnění sigma30-ovladací tlačítko chrom -676115883211 souprava s otvorem pro vhažování tablet k nadržím geberit sigma 12-cm 676115610001 				
		kpl	1		
9.	<b>výlevka</b> ocelová připojení + nástěnná baterie				
		kpl	1		
10.	<b>umyvadlo u1</b>				

Číslo pol.	Popis položky a výměry	Měrná jednotka	Počet měr. jedn.	Cena Jednotková vč. přesunu	v Kč Celkem
	Kolo twins (Kolo) 600x460 mm, výpust bez zátky, integrovaná bezdotyková baterie (Handa electro) - frekvence 200/den/5 let, se směšovačem , bateriový provoz (baterie pod umyvadlem)				
					
	sifon umyvadlový chrom včetně připojení	kpl	5		
11.	<b>umyvadlo invalidní ui</b> Nova Pro (Kolo) 650x500 mm, výpust bez zátky, integrovaná bezdotyková baterie (Handa electro) - frekvence 200/den/5 let, se směšovačem , bateriový provoz (baterie pod umyvadlem) speciální sifon umyvadlový pro postižené, zabudovaný ve zdi včetně připojení + stojánková baterie	kpl	1		
					
12.	<b>umývatko u2</b> aqualine - modis - 450x350 sifon umyvadlový chrom včetně připojení + stojánková baterie	kpl	1		
13.	<b>sprcha</b> sprchová baterie vč, baterie připojení	kpl.	1		
					
14.	<b>pisoár</b> Golem (Jika) s integrovaným zdrojem, splachuje automaticky , pokud není použit				
					
15.	vč, připojení odtokový žlábek pro sprchu RUNWAY (RAVAK), nerezová ocel, odtok vody 60 l/min zdvojená zápachová uzávěrka, výška zápachové uzávěry 50 mm 60x750 mm	kpl.	3		
		ks	1		
16.	rohový ventil, vč.připojení	ks	20		

Pokud projektová dokumentace obsahuje odkaz na konkrétní výrobek, materiál či výrobce, jedná se pouze o doporučení standardu, zhotovitel není konkrétním údajem vázán a může výrobek, materiál nebo výrobce nahradit jiným stejně nebo lepší kvality. Pokud bude použit uvedený standard, není třeba další posuzování, pokud zhotovitel navrhne jiný výrobek, materiál nebo výrobce, vyhrazuje si projektant právo posoudit shodu s projektovanými parametry a návrh schválit.